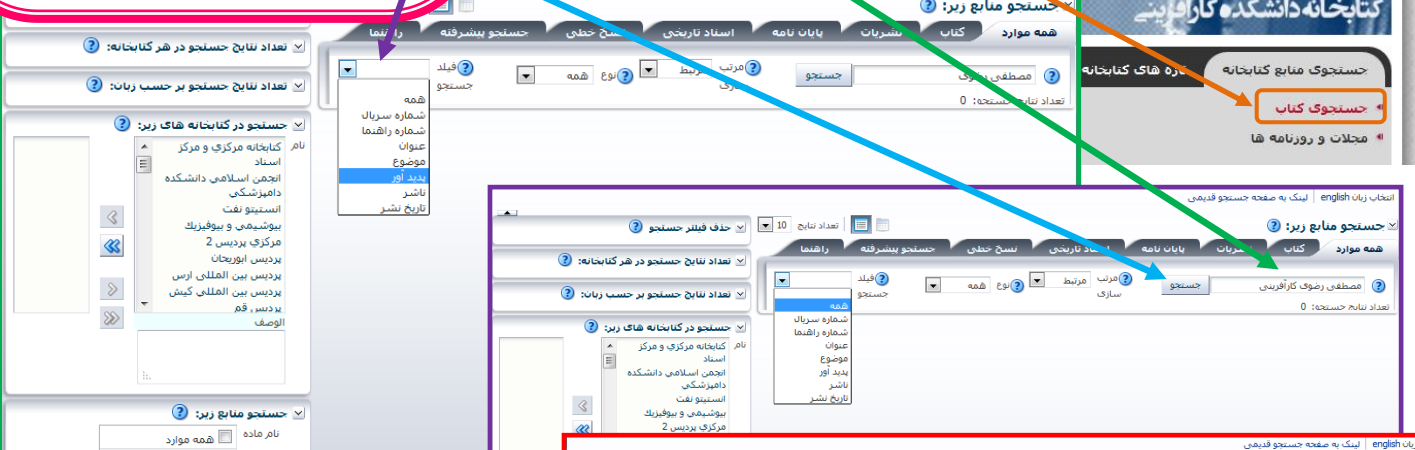


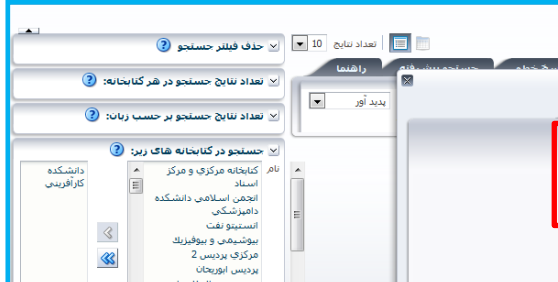
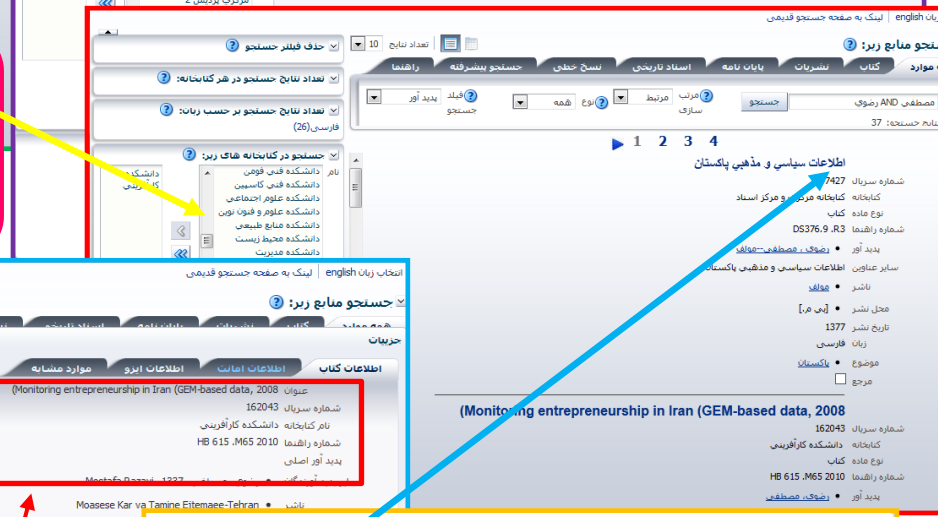
راهنمای جستجوی کتاب های کتابخانه



1. باز کردن مرورگر **firefox**
2. وارد کردن آدرس **www.ent.ut.ac.ir**
3. انتخاب لینک کتابخانه
4. انتخاب لینک **جستجوی کتاب**
5. **تایپ** کلیدواژه مورد نظر نام و نام خانوادگی یا عنوان و ... (از به کار بردن القاب افراد مانند دکتر و ... پرهیز شود)
6. انتخاب **فیلد جستجو** بر حسب مورد
7. کلیک بر گزینه **جستجو**



8. در صورت زیاد بودن نتیجه جستجو، **کتابخانه کارآفرینی** را از فهرست انتخاب و دوباره گزینه **جستجو** را کلیک نمایید



9. برای یافتن کتاب مورد نظر از مخزن کتابخانه، یادداشت **عنوان و شماره راهنما** الزمی است.
10. برای مشاهده اطلاعات بیشتر بر روی عنوان کلیک نمایید.
11. برای مشاهده وضعیت امانت کتاب، بر روی اطلاعات امانت کتاب کلیک نمایید.

شماره جلد	شماره امانت	وضعیت امانت	وضعیت کتاب	محل نگهداری	شماره ثبت	تاریخ بازگشت	نار
1	موجود	عادی	کارآفرینی	8195			
2	موجود	عادی	کارآفرینی	8288			
3	موجود	عادی	کارآفرینی	8299			
4	موجود	عادی	کارآفرینی	8690			
5	موجود	عادی	کارآفرینی	8291			
6	موجود	عادی	کارآفرینی	8290			
7	موجود	عادی	کارآفرینی	8696			
8	موجود	عادی	کارآفرینی	8292			
					1391/10/19		