

راهنمای ثبت نام متقاضیان پسادکتری

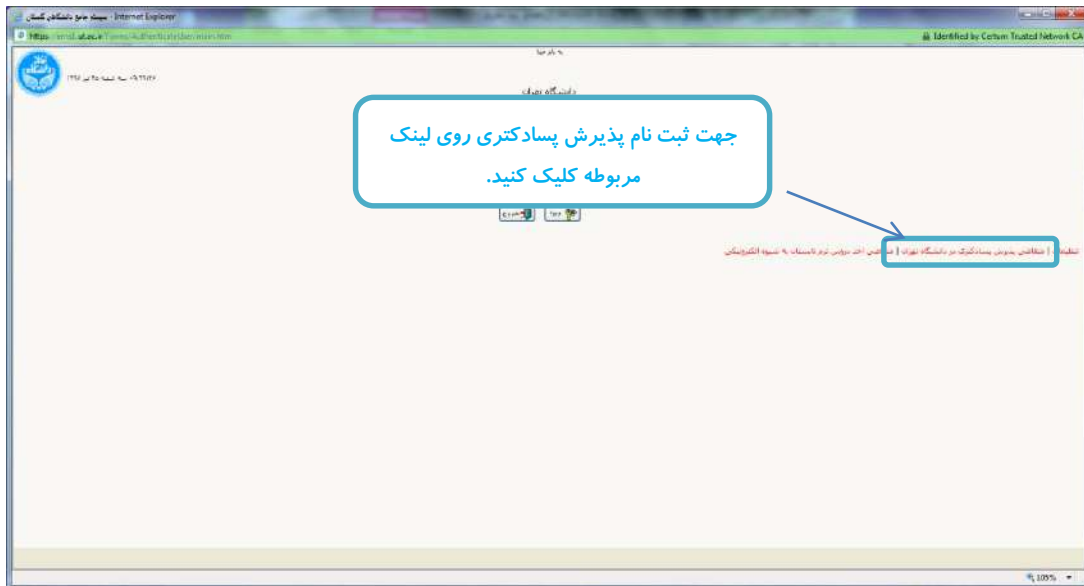
متقاضیان محترم برای ثبت نام باید به سامانه جامع آموزش دانشگاه تهران به آدرس

<https://ems1.ut.ac.ir/home/balancer/balancer.aspx?vv=2&cost=main>

مراجعه نمایند:

* لازم به ذکر است که سامانه جامع آموزش با ۹ Internet Explorer به بالا و chrome قابل دسترسی است.

* با توجه به اینکه در ویندوز ۱۰ مرورگر جدید ارائه شده است، برای یافتن Internet Explorer باید در قسمت search ویندوز Internet Explorer را جستجو کنید



پس از ورود باید مشخصات اولیه داوطلب را وارد نمایید تا شناسه کاربری و گذرواژه مشخص می شود.

انتخاب و دقت در صحت عنوان پذیرش

The screenshot shows the 'ثبت مشخصات اولیه داوطلب پذیرش - دانشگاه تهران' (Initial Applicant Registration - University of Tehran) page. The page includes a header with the university logo and name, and a navigation menu. The main content area contains a registration form with the following fields:

- شماره پرونده / داوطلب (Application Number / Applicant): A text input field.
- شماره پرونده / داوطلب (Application Number / Applicant): A dropdown menu.
- نام (Name): A text input field.
- نام خانوادگی (Last Name): A text input field.
- نام پدر (Father's Name): A text input field.
- جنسیت (Gender): Radio buttons for 'مرد' (Male) and 'زن' (Female).
- شماره شناسنامه (National ID Number): A text input field.
- کد ملی (National Code): A text input field.
- تاریخ تولد (Date of Birth): A date picker.
- نوع نیت (Type of Intent): A dropdown menu.
- نوعی شماره (Type of Number): A text input field.
- پست الکترونیکی (Email): A text input field.
- شناسه کاربری و گذرواژه (Username and Password): A section with two text input fields.
- شناسه کاربری (Username): A text input field.
- گذرواژه (Password): A text input field.
- تکرار گذرواژه (Repeat Password): A text input field.

Below the form, there is a red warning message: "توجهات مهم: شناسه کاربری، گذرواژه و شماره پرونده / داوطلب برای انجام عملیات بعدی بسیار مهم بوده و لازم است، اولاً به دقت یادداشت شده و ثانیاً در دسترس دیگران قرار داده نشود. *** با تکمیل این فرم فقط مشخصات اولیه و شناسه کاربری و گذرواژه و شماره پرونده شما ثبت شده و برای ادامه عملیات و تکمیل اطلاعات خواسته شده لازم است از اینجا اقدام نمایید." (Important notes: Username, password, and application number are very important for subsequent operations and must be recorded accurately and not shared with others. *** After completing this form, only the initial information, username, password, and application number will be registered. You must proceed from here to complete the requested information.)

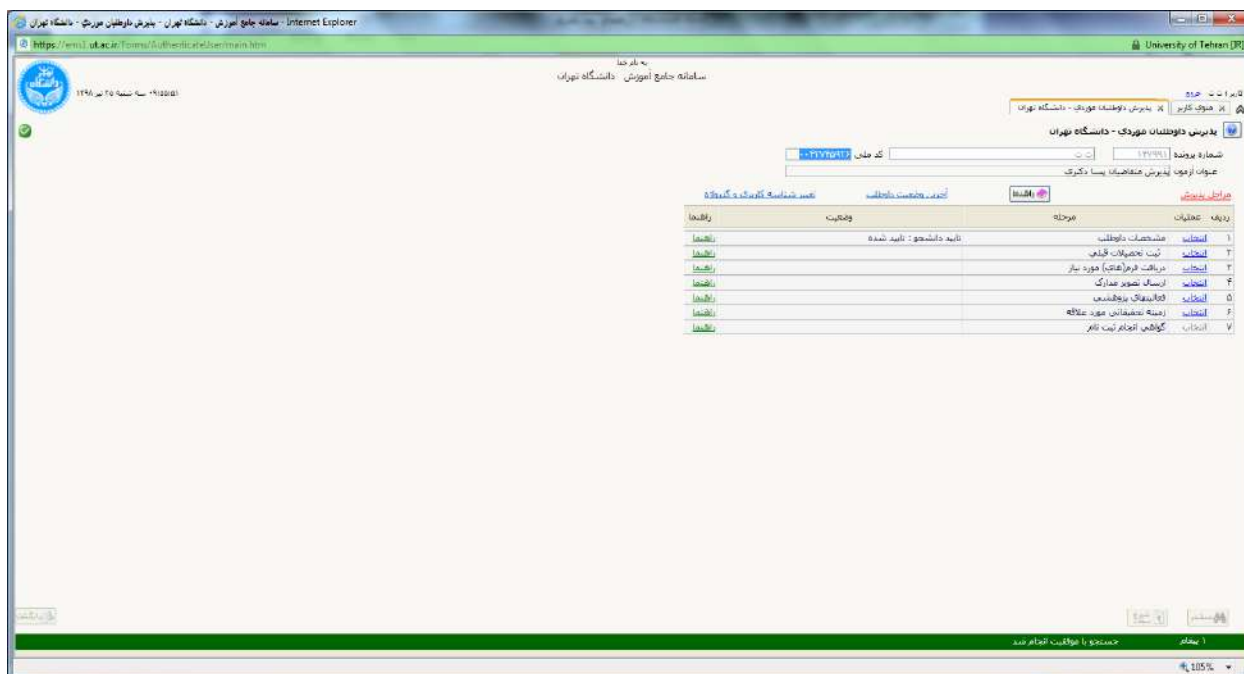
کلیک بر روی ثبت موقت مشخصات وطلب جهت ثبت مشخصات

پس از ثبت اطلاعات اولیه و مشخص شدن نام کاربری و گذرواژه مجدداً به سامانه جامع آموزش وارد شوید.

پس از کلیک بر روی ثبت موقت مشخصات داوطلب ، کلیک روی لینک اینجا جهت ورود به سامانه گلستان برای تکمیل اطلاعات



پس از ورود به سامانه جامع آموزش می توانید مراحل پذیرش مشاهده میکنید. با کلیک بر روی گزینه انتخاب می توانید اقدام به تکمیل آن مرحله کنید.
*لازم به ذکر است تمامی مراحل باید به ترتیب و کامل انجام شود .



مرحله ۱- مشخصات داوطلب: بعد از کلیک روی لینک انتخاب در مرحله مشخصات داوطلب فرم زیر مشاهده می شود که باید با دقت تکمیل فرمایید.

کلیک روی لینک ارسال عکس و انتخاب فایل عکس مورد نظر در سیستم



ارسال عکس

| کد شهر | نام شهر | استان | کشور | نام انگلیسی شهر |
|--------|-----------------------|--------|-------|-----------------|
| ۰۴۷۸ | تهران | تهران | ایران | |
| ۴۰۱۲ | تهران | شامشخص | ایران | |
| ۰۰۰۵ | حوزه امور خارجه تهران | تهران | ایران | |

ورود قسمتی از نام شهر مورد نظر و کلیک بر روی علامت ؟ و انتخاب شهر از لیست

انتخاب مجموعه رشته و گرایش مورد

پذیرش دانشجویان دکتری تخصصی ۹۵-فایل سنجش

عنوان پذیرش:

مجموعه رشته:

گرایش:

تایید صحت کلیه اطلاعات وارد شده

زدن بررسی تغییرات و اعمال تغییرات جهت ثبت اطلاعات

اطلاعات فوق مورد تایید اینجانب می باشد.

مرحله ۲- ثبت تحصیلات قبلی

در این مرحله اقدام به ثبت اطلاعات تحصیلی قبلی می کنید.

ثبت تحصیلات دانشگاهی داوطلب

شماره پرونده: ۱۳۷۳۹

ایجاد

مقطع: نوع دوره: وضعیت اتمام تحصیلات:

رشته تحصیلی:

نام رشته تحصیلی:

گروه محل تحصیل:

دانشگاه:

نام دانشگاه:

شهر:

تاریخ شروع: تاریخ پایان: تعداد واحد گذرانده:

نوع محل تولد: محل:

عنوان پایان نامه:

استاد راهنما:

نمره پایان نامه:

محل خدمت:

وضعیت پروژه:

دارای وقفه تحصیلی نمی باشم

دارای وقفه تحصیلی می باشم

با زدن کلید ایجاد اقدام به ورود اطلاعات مقطع قبلی کنید

مرحله ۳- دریافت فرمهای موردنیاز:

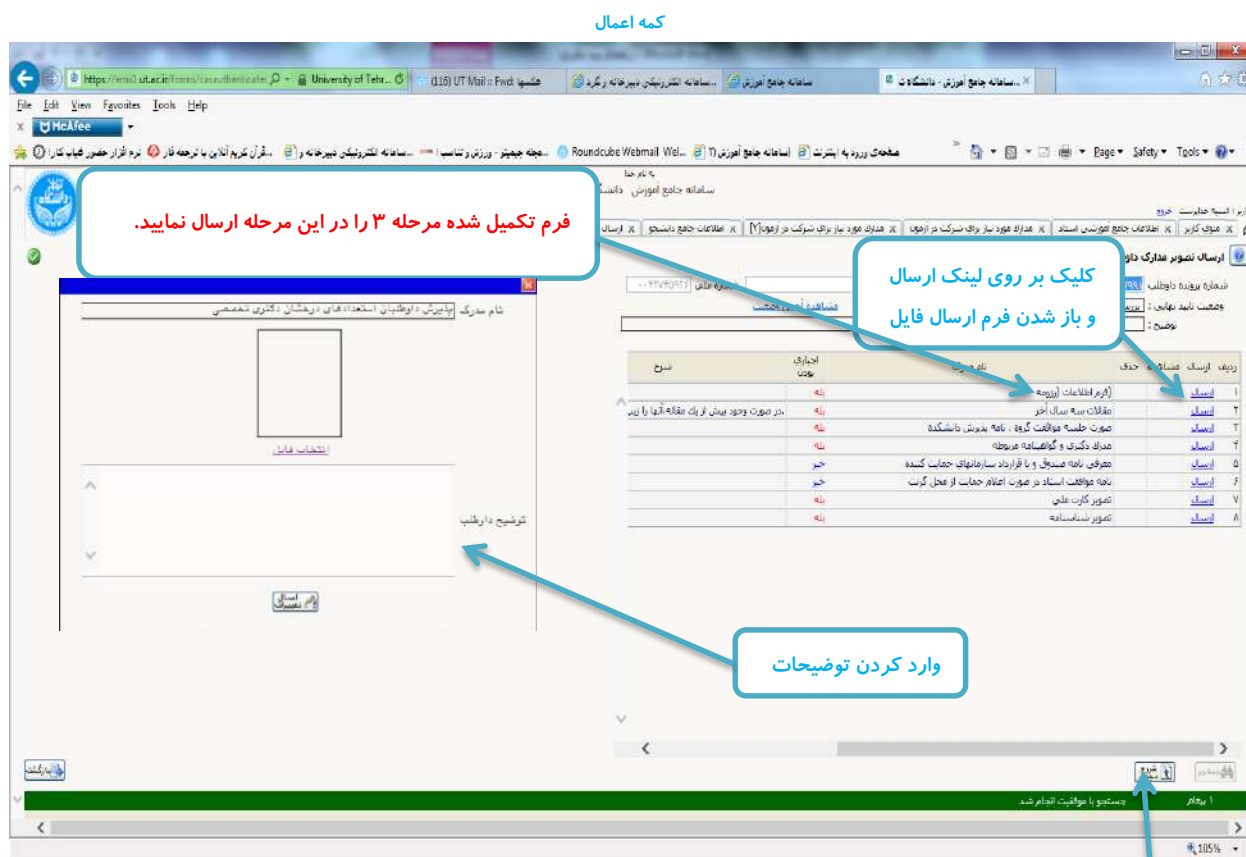
*در این مرحله باید فرم خام فایل ورد(word) "فرم مشخصات فردی" را دانلود کرده و پس از تکمیل در مرحله ۴ (ارسال تصویر مدارک) فرم پرشده را در مدرک "فرم مشخصات فردی استعدادهای درخشان" بارگذاری کنید.

The screenshot shows a web portal for Golestan University. At the top, there are fields for user ID, password, and a dropdown for the year 1395. Below this is a table with columns for 'ردیف' (Rank), 'محتویات' (Contents), 'مرحله' (Stage), and 'وضعیت' (Status). The table lists five items, with the third item, 'دریافت فرمهای مورد نیاز' (Download required forms), highlighted with a blue box. A blue callout box with the text 'کلیک روی لینک انتخاب و ذخیره فایل' (Click on the link to select and save the file) points to the download link in the highlighted row. At the bottom of the screenshot, a file dialog box is open, asking 'Do you want to open or save NP.zip (34.0 KB) from golestan.ut.ac.ir?'. The 'Open' button is highlighted with a blue arrow.

| ردیف | محتویات | مرحله | وضعیت |
|------|------------------------------|---------------------------|--------|
| ۱ | مشخصات داوطلب | تایید دانشجویان تایید شده | راهتها |
| ۲ | بورد امتحان الکترونیک، هزینه | | راهتها |
| ۳ | دریافت فرمهای مورد نیاز | | راهتها |
| ۴ | تصویر مدارک | | راهتها |
| ۵ | گواهی انجمن دانش آموزان | | راهتها |

مرحله ۴- ارسال تصویر مدارک داوطلب: در این مرحله می توانید مدارک مورد نیاز جهت پذیرش را بارگذاری کنید.

***به ستون (اجباری بودن) و (شرح) برای هر مدرک دقت فرمایید.**



مراحل ۵ و ۶ نیز مانند مرحله ۲ می توانید اقدام به ثبت فعالیتهای پژوهشی و زمینه تحقیقاتی مورد علاقه کنید.

مرحله ۷- گواهی انجام ثبت نام:

*در صورت صلاحدید دانشگاه می توانید این گواهی را بعنوان گواهی انجام ثبت نام پرینت بگیرید

گواهی ثبت نام غیرحضوری دکتری بدون آزمون (اسمه‌آذر خندان)

شماره گذرنامه: ۷۸۹۹ صفحه: ۱ از ۱

آقای فرزندی
تست نام شما در آزمون دکتری بدون آزمون (اسمه‌آذر خندان) انجام شده و شماره پرونده شما در سامانه گلستان می باشد.

رئیس انتخابی:
مجموعه رسته: برق
گرایش: مهندسی برق - الکترونیک

نوعه: همراه بودن اصل مدارکی که بارگذاری شده. در صورت دعوت به مصاحبه در زمان مصاحبه الزامی است.

کلک روی "آمادگی سازی جهت چاپ" و پرینت گواهی